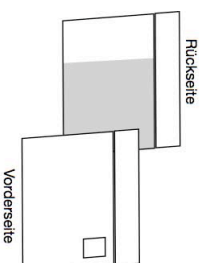
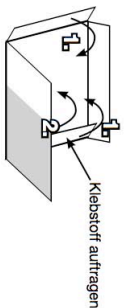
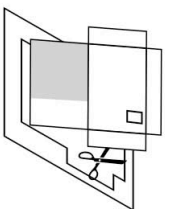


A Schere und Klebstoff bereitlegen

B Umschlag (auf Seite 2) ausschneiden, falten und seitliche Laschen festkleben.



C Antwortkarte (auf Seite 1) ausschneiden und ausfüllen.

D Wertcoupons, Kassenzettel und Antwortkarte in Umschlag legen, diesen mit oberer Lasche verschließen und einsenden.

cardNmore

Wichtige Unterlagen!
Bitte bevorzugt bearbeiten.

Bitte
feinmachen,
falls Marke
zur Hand.

Antwort

cardNmore

Postfach 81 04

25381 Elmshorn

**So bekommen Sie Ihre
Startpunkte, wenn Sie
Ihren Antrag online
gestellt haben:**

Vorname:

Name:

Strasse/Hausnummer:

PLZ/Ort:

Datum:

**Adresse eintragen,
Bon einstecken,
abschicken!**